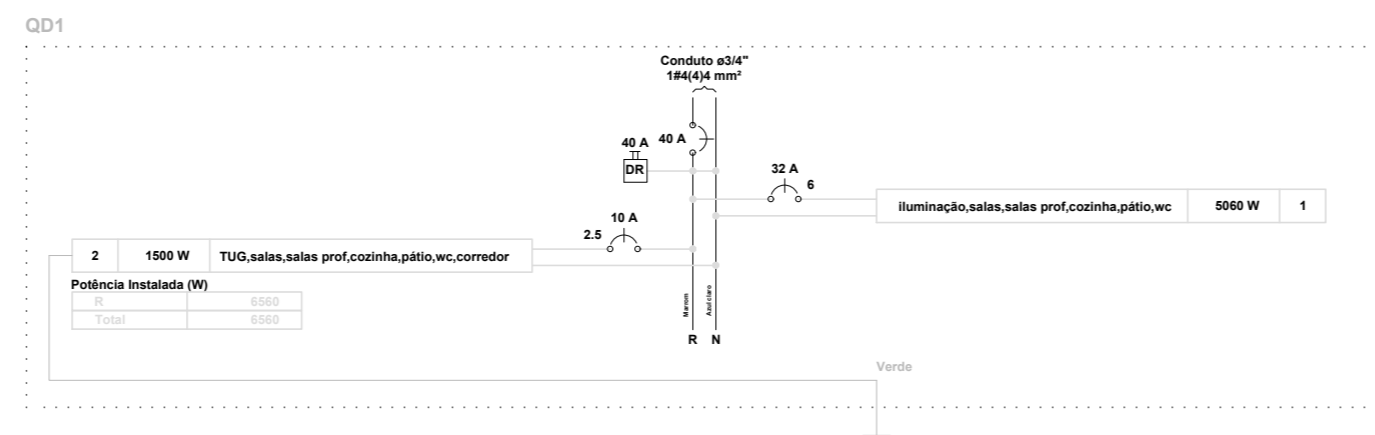
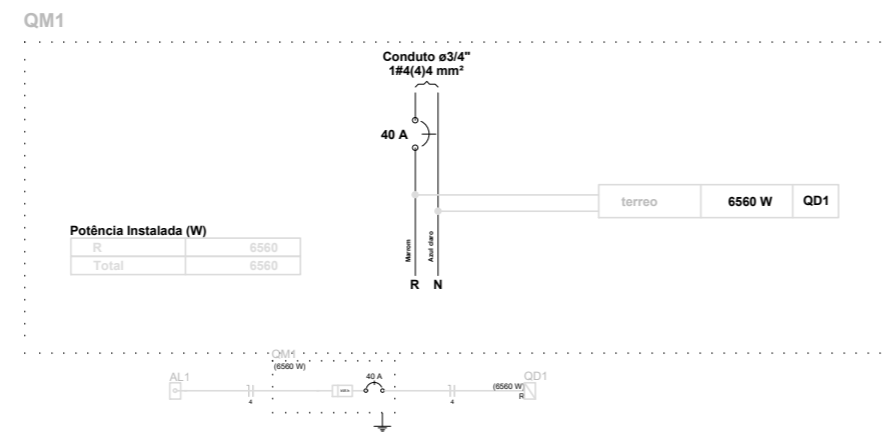
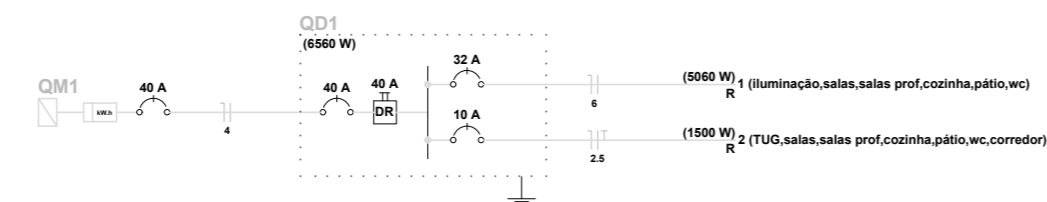


PLANTA BAIXA
ESC 1/100

| Legenda | |
|---------|--|
| | Caixa de medição embutir a 1,50m do piso |
| | Caixa de medição embutir a 1,60m do piso |
| | Caixa de passagem de embutir no piso |
| | Entrada de serviço aérea |
| | Interruptor simples - 1 tecla a 1,10m do piso |
| | Luminária p/ lâmp. fluor. tubular - embutir |
| | Ponto 2P+T a 2,20m do piso |
| | Quadro de distribuição - embutir a 1,50m do piso |
| | Tomada universal 2P a 0,30m do piso |
| | Tomada universal 2P a 1,10m do piso |
| | Tomada universal 2P a 2,20m do piso |
| | Tomada universal 2P+T a 1,10m do piso |



TÍTULO:

PLANTA DE SITUAÇÃO:

ESCOLA VALDENI BATISTA DOS SANTOS

PROPRIETÁRIO (A):

CNPJ/CPF Nº

Prefeitura Municipal de América Dourada

AUTOR(A) DO PROJETO:

RESP. TÉCNICO (A):

Ivan Gonçalves Pereira
Engenheiro Civil
CREA-BA Nº 052006120-9
IVAN GONÇALVES PEREIRA - ENGº CIVIL CREA BA Nº052006120-9

ENDEREÇO:

Povoado de Ipanema - América Dourada / BA

Conteúdo:

Planta Baixa, e detalhamento

LOGOMARCA:

| Áreas | % | Total Pavimentos: | PRANCHA: |
|------------------|---|-------------------|---------------------|
| Área do terreno: | | 1 | ESCALA: Indicada |
| Térreo: | | | |
| Total: | | | DATA: Março 2021 |
| Área permeável: | | | |

PROJETO SANITÁRIO

1/1